

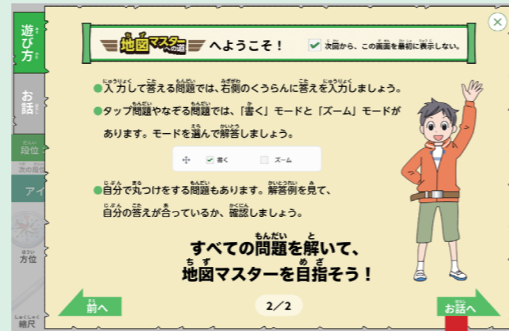
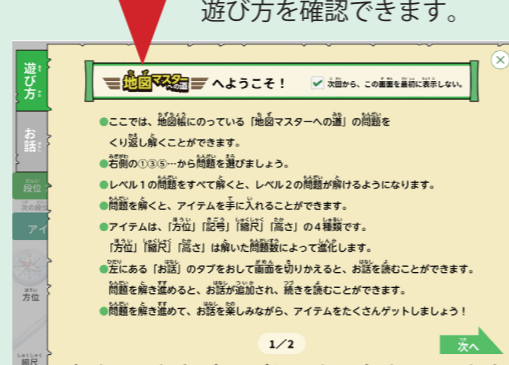
『地図マスターへの道 デジタル版』 使い方

問題一覧画面の操作方法



問題に正解すると、アイテムを入手できます。手に入れたアイテムを一覧で確認できます。

問題に正解するとスタンプが押されます。解き進むと、マップ全体を見られるようになります。



問題を解きすめると、お話の続きを読むことができます。

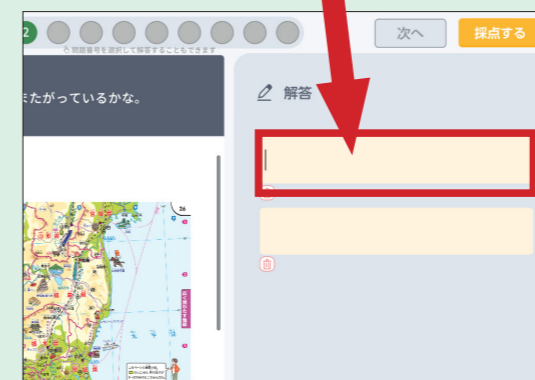


回答の仕方



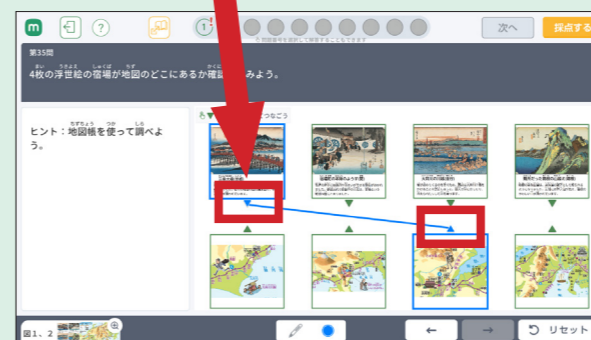
●単語の問題

右側の欄に回答を入力してください。



●組み合わせ問題

▼▲を押して、回答してください。



●なぞり問題

「描画モード」になっていることを確認して、画像をなぞってください。



●自己採点の問題

正解例と比較して、自分の回答が「正解」か「不正解」かを選んで、右上の「終了する」を選んでください。

